

BORNERA AÉREA


ADOSABLE

BM.221 / 222

Son dispositivos utilizados en instalaciones eléctricas para conectar cables de forma segura y ordenada.

Son como terminales o bloques donde se pueden insertar los cables y hacer conexiones de manera más organizada, evitando que los cables queden sueltos.

- Conector de empalme compacto
- Con palancas de operación.



DATOS TÉCNICOS

Modelo	Rango del cable <small>(AWG/mm²)</small>	Polos	Líneas	IEC60998 Ficha de datos			
				Tensión nominal(V)	Corriente nominal(A)	Tamaño del producto	Material
BM.221-P-A	0.2 - 4mm²	1P	2	250V	32A	13,5 x 13,5x 32 mm	Nylon/Cobre
			3			18,5 x 13,5x 32 mm	
			4			23,5 x 13,5 x 32 mm	
			5			29 x 13,5 x 32 mm	
BM.222-P-A		2P	4			24,55 x 31,5 x 13,5 mm	
			6			33 x 31,5 x 13,5 mm	
		3P	6			33 x 29.5 x 14 mm	
			9			48 x 29,5 x 14 mm	













APLICACIÓN

Iluminación LED



Certificación

CÓDIGO

Modelo	Modelo	Modelo	Modelo
BM.221-1P-2	BM.221-1P-3	BM.221-1P-4	BM.221-1P-5
			
Modelo	Modelo	Modelo	Modelo
BM.222-1P-2	BM.222-1P-3	BM.222-1P-4	BM.222-1P-5
			
Modelo	Modelo	Modelo	Modelo
BM.221-2P-4	BM.221-2P-6	BM.221-3P-6	BM.221-3P-9
			
Modelo	Modelo	Modelo	Modelo
BM.222-2P-4	BM.222-2P-6	BM.222-3P-6	BM.222-3P-9
